

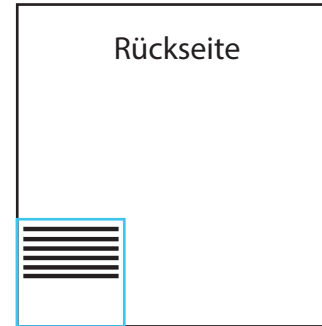


Farbe Rahmen



Menge: \_\_\_\_\_



DRUCKBEREICH

SCHNITTLINIE

MAX TEXTBEREICH AUSSERHALB

Dateiformate: .ai (inkl. aller verwendeten Bilder und Schriften), .psd (in separaten u. editierbaren Ebenen), .pdf (in Druckausgabequalität)

Daten: hochauflösend, empfohlen 300 dpi, aber min. 150 dpi, Farbwerte in CMYK

Textinhalte nicht als Bilder angelegt.

Standardmäßig wird die Rückseite entsprechend der Vorderseite gestaltet.

Bitte beachten Sie hierzu die Rückseitenansicht in der Ihnen zugesandten Visualisierung.

Aufgrund der Positionierung der Belüftungsgitter wird der rechteitige Inhalt im unteren Drittel nicht ausreichend dargestellt.

Das Layout wird über die Gitterausstanzungen hinweg gestaltet, wobei die Inhalte getrennt werden.

Die Farben im Entwurf sind rein indikativ und können nicht als Referenz für den Druck verwendet werden.

Die Mindesthöhe der Kleinbuchstaben sollte eine Höhe von 10 mm nicht unterschreiten, um eine gute Lesbarkeit zu gewährleisten.

Da es bei der Montagephase zu leichten Verschiebungen (+/-10 mm) kommen kann, wird keine perfekte Ausrichtung der Muster rechts und links garantiert.

Bei mehreren eingesandten grafischen Layouts wird vorerst ein Entwurf übersandt; übrige werden nach Bestätigung erstellt.

Bitte bestätigen Sie die Entwürfe schnellstmöglich per E-Mail oder teilen Sie uns mit, welche Änderungen vorgenommen werden sollen.

Ereilen Sie Ihre Freigabe schriftlich oder per E-Mail, somit gilt Ihre Freigabe als verbindliche Auftragserteilung.